



COMUNE DI PECCIOLI

ELEZIONE DEL PRESIDENTE DELLA GIUNTA REGIONALE E DEL CONSIGLIO REGIONALE DELLA TOSCANA

RISULTATI ELEZIONI DEL 20 - 21 SETTEMBRE 2020

VOTI VALIDI PER SEZIONE

% su voti validi del presidente

N° CANDIDATO	CANDIDATO PRESIDENTE GIUNTA REGIONALE	LISTE PROVINCIALI COLLEGATE	LISTA	1 Peccioli		2 Peccioli		3 Peccioli		4 Fabbrica		5 Legoli		6 Ghizzano		7 Montecchio		TOTALE Voti	%
				Voti	%	Voti	%	Voti	%	Voti	%	Voti	%	Voti	%	Voti	%		
1	TOMMASO FATTORI		TOSCANA A SINISTRA	9	1,90%	6	1,27%	12	2,29%	9	2,39%	3	2,26%	3	1,69%	5	4,85%	47	2,08%
Totale voti validi per il Presidente				8	1,57%	4	0,76%	9	1,53%	9	2,07%	2	1,40%	4	1,95%	4	3,33%	40	1,58%





2	IRENE GALLETTI		MOVIMENTO 5 STELLE	41	8,65%	37	7,81%	34	6,50%	31	8,24%	6	4,20%	11	5,37%	6	5,00%	166	6,56%
Totale voti validi per il Presidente				42	8,22%	37	7,01%	34	5,78%	28	6,44%	5	3,50%	10	4,88%	7	5,83%	163	6,44%

3	EUGENIO GIANI		EUROPA VERDE PROGRESSISTA CIVICA	5	1,05%	8	1,69%	7	1,34%	4	1,06%	2	1,50%	3	1,69%	0	0,00%	29	1,28%
			PARTITO DEMOCRATICO	222	46,84%	207	43,67%	217	41,49%	109	28,99%	33	24,81%	63	35,39%	35	33,98%	886	39,19%
			SVOLTA!	0	0,00%	2	0,42%	1	0,19%	1	0,27%	1	0,75%	0	0,00%	0	0,00%	5	0,22%
			SINISTRA CIVICA ECOLOGISTA	7	1,48%	11	2,32%	9	1,72%	4	1,06%	3	2,26%	15	8,43%	3	2,91%	52	2,30%
			ITALIA VIVA - + EUROPA	11	2,32%	13	2,74%	19	3,63%	11	2,93%	2	1,50%	3	1,69%	3	2,91%	62	2,74%
			ORGOGGIO TOSCANA PER GIANI PRESIDENTE	12	2,53%	8	1,69%	10	1,91%	11	2,93%	0	0,00%	3	1,69%	1	0,97%	45	1,99%
TOTALI VOTI VALIDI delle LISTE				257		249		263		140		41		87		42		1079	47,72%
Totale voti validi per il Presidente				276	54,01%	282	53,41%	304	51,70%	173	39,77%	48	33,57%	104	50,73%	54	45,00%	1241	49,05%

4	MARCO BARZANTI		PARTITO COMUNISTA ITALIANO	11	2,32%	2	0,42%	4	0,76%	3	0,80%	0	0,00%	1	0,56%	0	0,00%	21	0,93%
Totale voti validi per il Presidente				9	1,76%	2	0,38%	5	0,85%	3	0,69%	0	0,00%	0	0,00%	0	0,00%	19	0,751%

5	TIZIANA VIGNI		MOVIMENTO 3V	1	0,21%	2	0,21%	2	0,38%	0	0,00%	0	0,00%	5	2,81%	0	0,00%	10	0,44%
Totale voti validi per il Presidente				1	0,20%	3	0,57%	3	0,51%	0	0,00%	0	0,00%	5	2,44%	0	0,00%	12	0,47%

6	SALVATORE CADELLO		PARTITO COMUNISTA	4	0,84%	4	0,84%	6	1,15%	7	1,86%	2	1,50%	1	0,56%	0	0,00%	24	1,06%
Totale voti validi per il Presidente				3	0,59%	4	0,76%	6	1,02%	6	1,38%	1	0,70%	2	0,98%	0	0,00%	22	0,87%

7	SUSANNA CECCARDI		FRATELLI D'ITALIA	42	8,86%	37	7,81%	58	11,09%	50	13,30%	22	16,54%	16	8,99%	13	12,62%	238	10,53%
			LEGA SALVINI PREMIER	92	19,41%	111	23,42%	120	22,94%	110	29,26%	48	36,09%	52	29,21%	31	30,10%	564	24,94%
			TOSCANA CIVICA PER IL CAMBIAMENTO	3	0,63%	6	1,27%	1	0,19%	7	1,86%	3	2,26%	0	0,00%	0	0,00%	20	0,88%
			FORZA ITALIA - UDC	14	2,95%	20	4,22%	23	4,40%	19	5,05%	8	6,02%	2	1,12%	6	5,83%	92	4,07%
TOTALI VOTI VALIDI delle LISTE			151		174		202		186		81		70		50		914	40,42%	
Totale voti validi per il Presidente			172	33,66%	196	37,12%	227	38,61%	216	49,66%	87	60,84%	80	39,02%	55	45,83%	1033	40,83%	

Totale VOTI VALIDI PER IL PRESIDENTE	511	93,59%	528	92,96%	588	94,99%	435	93,15%	143	97,28%	205	94,91%	120	55,56%	2530	94,02%	
TOTALI VOTI VALIDI delle LISTE	474		474		523		376		133		178		103		2261	89,37%	100,00%
TOTALE VOTI SOLO CANDIDATO PRESIDENTE	37		54		65		59		10		27		17		269	10,63%	
Schede bianche	25	4,58%	27	4,75%	22	3,55%	16	3,43%	2	1,36%	7	3,24%	5	3,91%	104	3,86%	
Schede nulle	10	1,83%	13	2,29%	9	1,45%	16	3,43%	2	1,36%	4	1,85%	3	2,34%	57	2,12%	
Totale votanti	546		568		619		467		147		216		128		2691		